









Sr No	Question	Option - 1	Option - 2	Option - 3		Answer
1.	एक पैदल पारपथ के निकट जब पदयात्री पथ पार करने के लिए प्रतीक्षारत हों तब आपको	हार्न देकर आगे बढ़ना चाहिए	गति कम करके हार्न देकर पार करना चाहिए	वाहन रोककर तब तक प्रतीक्षा करनी चाहिए जब तक कि पदयात्री पथ पार न कर लें		3
2.	प्रस्तुत चिन्ह प्रदर्शित करता है।	ठहरिये	वाहन खड़ा करना मना है			1
3.	आप एक संकरे पुल की ओर बढ़ रहे हैं और तभी दूसरी ओर से एक अन्य वाहन पुल में	गति बढ़ाएँ व पुल को जल्द से जल्द पार करने की कोशिश करें	हैडलाइट जलाएँ और पुल को पार करें	वाहन की गति धीमे करें तथा दूसरे वाहन को रास्ता दें		3



	प्रवेश करने वाला है तो					
4.	प्रस्तुत चिन्ह प्रदर्शित करता है।	बायें चलें	बायीं ओर के लिए रास्ता नहीं है	बायें मुड़ना जरूरी है		3
5	जब किसी वाहन से दुर्घटना में कोई व्यक्ति घायल होता है तो	गाड़ी को नजदीकी पुलिस स्टेशन ले जाए और दुर्घटना से अवगत कराए।	गाड़ी को खड़ा कर दे और पुलिस स्टेशन को अवगत कराए।	घायल व्यक्ति की जरूरी चिकित्सा के लिए जरूरी कदम उठाएँ और 24 घंटे के अन्दर नजदीकी पुलिस स्टेशन को अवगत कराए।		3



6	प्रस्तुत चिन्ह प्रदर्शित करता है।	रास्ता दीजिए	आगे अस्पताल है	आगे यातायात है		1
7	जब रास्ता एक तरफा चिंहित हो तो	पार्किंग निषेध है	ओवरटेक निषेध है	रिवर्स गेयर में ड्राईविंग निषेध है		3
8	प्रस्तुत चिन्ह प्रदर्शित करता है।	प्रवेश निषेध है	एक तरफ रास्ता	गति सीमा खत्म		2


9	आप अपने आगे चलने वाली गाड़ी को ओवरटेक कर सकते हैं	आगे चलने वाली गाड़ी के दायी तरफ से	आगे चलने वाली गाड़ी के बांयी तरफ से	आगे चलने वाली गाड़ी के बांयी तरफ से यदि सडक चौड़ी है		1
10	प्रस्तुत चिन्ह प्रदर्शित करता है।	दायां मोड निषेध	दायीं ओर तीव्र मोड	यू-मोड निषेध		3
11	जब कोई वाहन किसी बिना सुरक्षाप्रहरी वाले रेलवे लाईन क्रॉसिंग के निकट हो तो उसे पार करने से पूर्व वाहन चालक को	वाहन को मार्ग के बांयी ओर रोकेँगे, वाहन से उतर कर यह सुनिश्चित करेंगे कि दोनों ओर से रेल या ट्रॉली तो नहीं आ रही	हार्न देकर रेलवे क्रॉसिंग को शीघ्रताशीघ्र पार करने का प्रयास करना चाहिए	रेल के गुजरने तक प्रतीक्षा करनी चाहिए।		1

12	प्रस्तुत चिन्ह प्रदर्शित करता है।	पैदल पारपथ	पदयात्री अन्दर आ सकते ॐ	पदयात्री निषेध		1
13	आप किस प्रकार से एक परिवहन वाहन की पहचान करेंगे।	उसके टायरों की माप देखकर	वाहन के रंग से	वाहन की नम्बर प्लेट को देखकर		3

14	प्रस्तुत चिन्ह प्रदर्शित करता है।	दायीं तरफ ही चलिए	दायें ओर वाहन खड़ा करना स्वीकृत है	दायीं ओर मुड़ना जरूरी है		2
15	एक प्रशिक्षु लाइसेंस की वैधता रहती है	जब तक कि वाहन चालन लाइसेंस प्राप्त न हो जाए	6 महीनों के लिए	30 दिन के लिए		2
16	प्रस्तुत चिन्ह प्रदर्शित करता है।	यू-टर्न निषेध	दायें मुड़ना निषेध	बायीं ओर से ओवरटेकिंग निषेध		2



17	बिना फुटपाथ के रास्ते पर पदयात्री को	सड़क के बायीं तरफ चलना चाहिए	सड़क के दायीं तरफ चलना चाहिए	दोनों में से किसी भी तरफ चल सकते हैं		2
18	निम्नांकित चिह्न का तात्पर्य है।	हार्न बजाना निषेध	हार्न बजाना अनिवार्य है	कृपया हार्न दीजिए		1
19	निम्न प्रकार के वाहन को तुरन्त रास्ता खाली करके दिया जाना चाहिए	पुलिस की गाड़ी को	एम्बुलेंस व अग्निशमन वाहन को	तीव्र व अतितीव्र बसों को		2
20	निम्नलिखित चिह्न दर्शाता है।	आगे सड़क दोनों तरफ है निम्नलिखित चिह्न दर्शाता है। निम्नलिखित चिह्न दर्शाता है।	आगे संकीर्ण पुल है	आगे संकीर्ण सड़क है		2


21	सामने से आने वाले वाहन को किस तरफ से पास देना चाहिए ?	अपने दायी तरफ से	अपने बायी तरफ से	सहुलियत के अनुसार		1
22	प्रस्तुत चिन्ह प्रदर्शित करता है।	प्राथमिक चिकित्सा चौकी	आराम करने की जगह	अस्पताल		3
23	ड्राईवर आगे वाली गाड़ी को ओवरटेक कर सकता है	पहाड़ी के ढलान से उतरते हुए	यदि सड़क काफी चौड़ी हो	जब आगे वाली गाड़ी का ड्राईवर ओवरटेक करने का संकेत देता है		3
24	प्रस्तुत चिन्ह प्रदर्शित करता है।	प्राथमिक चिकित्सा चौकी	आराम करने जगह	अस्पताल		1


25	ड्राइवर को सड़क के किस तरफ गाड़ी चलाना चाहिए ?	सड़क के दायी तरफ	सड़क के बायी तरफ	सड़क के बीच में		2
26	प्रस्तुत चिन्ह प्रदर्शित करता है।	अस्पताल	आराम करने की जगह	प्राथमिक चिकित्सा चौकी		2


27.	<p>जब कोई वाहन रात्रि के समय रास्ते के किनारे पार्क किया गया हो तो</p> <p>प्रस्तुत चिन्ह प्रदर्शित करता है।</p> <p>सुरक्षा प्रार्थी रहित लैवल क्रॉसिंग</p> <p>उसे रास्ता दिया जाना चाहिए यदि आगे की ओर से कोई वाहन न हो उसे रास्ता दिया जाना चाहिए यदि आगे की ओर से कोई वाहन न हो</p> <p>उसे रास्ता दिया जाना चाहिए यदि आगे की ओर से कोई वाहन न हो उसे रास्ता दिया जाना चाहिए यदि आगे की</p>	<p>वाहन को लॉक किया जाना चाहिए</p>	<p>उस वाहन के लाइसेंस प्राप्त वाहन चालक को चालक सीट पर जरूर रहना चाहिए</p> <p>जब कोई वाहन रात्रि के समय रास्ते के किनारे पार्क किया गया हो तो</p>	<p>पार्किंग लाईट को खुला रखना चाहिए</p>		3
-----	--	------------------------------------	---	---	--	---


	<p>ओर से कोई वाहन न हा</p> <p>उसे रास्ता दिया जाना चाहिए यदि आगे की ओर से कोई वाहन न हो उसे रास्ता दिया जाना चाहिए यदि आगे की ओर से कोई वाहन न हो उसे रास्ता दिया जाना चाहिए यदि आगे की ओर से कोई वाहन न हा</p> <p>उसे रास्ता दिया जाना चाहिए यदि आगे की ओर से कोई वाहन न हा</p> <p>जब कोई वाहन रात्रि के समय रास्ते के किनारे पार्क किया गया हो तो</p> <p>हार्न का प्रयोग निशेध है</p> <p>जब कोई वाहन रात्रि के समय रास्ते के किनारे पार्क किया गया हो तो</p>					
--	--	--	--	--	--	--



28.	प्रस्तुत चिन्ह प्रदर्शित करता है।	रास्ता बंद है	वाहन खड़ा करना मना है	गति सीमा पर अंकुश समाप्त		3
29.	फाग लैम्प का प्रयोग किया जाना चाहिए	रात्रि के समय	जब वहां कोहरा हो	जब विपरीत ओर से आने वाला वाहन डिमलाईट का प्रयोग नहीं कर रहा है।		2
30.	प्रस्तुत चिन्ह प्रदर्शित करता है।	आगे रास्ता तंग है	आगे संकरा पुल है	आगे दोनों ओर मार्ग है		1


31.	जेबरा लाइन बनी होती है	वाहन रोकने के लिए	पदयात्री पारपथ के	वाहनों को प्रमुखता देने		2
32.	प्रस्तुत चिन्ह प्रदर्शित करता है।	रेलवे स्टेशन निकट है	सुरक्षाप्रहरी रहित लैवल क्रॉसिंग	सुरक्षाप्रहरी वाला लैवल क्रॉसिंग		2
33.	यदि निकटतम कोई एम्ब्लेंस हो	उसे रास्ता दिया जाना चाहिए यदि आगे की	उसे प्रमुखता देने की	वाहन चालक को किनारे-किनारे अपना	छव	3


	तो	ओर से कोइ वाहन न हो	कोई आवश्यकता नहीं है	वाहन चलाकर उसे रास्ता मुक्त करके देना चाहिए		
34.	प्रस्तुत चिन्ह प्रदर्शित करता है।	दायीं ओर प्रवेश निषेध	बायीं ओर से प्रवेश निषेध	ओवरटेकिंग निषेध		3



35.	यातायात में लालबत्ती संकेत करती है	वाहन सावधानी बरतते हुए आगे बढ़ सकते हैं	वाहन रोक दिया जाए	वाहन की गति कम की जाए		2
36.	प्रस्तुत चिन्ह प्रदर्शित करता है।	क्रॉस रोड को	प्रवेश निषेध	अस्पताल		1
37.	किसी अस्पताल के मुख्य द्वार पर वाहन खड़ा करना	उचित है	अनुचित है	उचित है यदि वहाँ “वाहन खड़ा करना मना है” का संकेत चिन्ह नहीं लगाया गया है		2
38.	प्रस्तुत चिन्ह प्रदर्शित करता है।	निषेध समाप्त	प्रवेश निषेध	ओवरटेकिंग निषेध		2



						
.39	यदि रास्ते पर चिन्ह प्रदर्शित हो कि रास्ता फिसलन भरा है	गेयर बदलकर वाहन की गति बंद करनी चाहिये ब्रेक का प्रयोग करना चाहिए	ब्रेक का इस्तेमाल करना चाहिए	उसी गति से आगे बढ़ना चाहिए।		1


40.	प्रस्तुत चिन्ह प्रदर्शित करता है।	बायें मुड़ सकते हैं	आगे जाना या बायें मुड़ना जरूरी है	बायीं ओर सड़क है		3
41.	इन परिस्थितियों में ओवरटेकिंग निषेध है	जब इससे दूसरे यातायात को खतरा हो या असुविधा होने की आशंका हो	जब सामने वाला वाहन अपनी गति मंद कर दे	रात्रि के समय		1
42.	प्रस्तुत चिन्ह प्रदर्शित करता है।	हार्न बजाना जरूरी	लगातार हार्न दीजिए	हार्न बजाना निषेध		1



43.	बैंड की ओर जाते हुए ओवरटेकिंग करना	स्वीकृत है	स्वीकृत नहीं है	सावधानी के साथ स्वीकृत है		2
44.	प्रस्तुत चिन्ह प्रदर्शित करता है।	आगे से दायीं ओर रास्ता है	दायें मुड़ना जरूरी है	दायें मुड़ना निषेध है		2


45.	मधुपान करके वाहन चलाना	निजी वाहनों में स्वीकृत है	रात्रि के समय स्वीकृत है	सभी प्रकार के वाहनों में निषेध है		3
46.	प्रस्तुत चिन्ह प्रदर्शित करता है।	अंकुश निषेध	ठहरिये नहीं	वाहन खड़ा करना मना है		3
47	हार्न का प्रयोग निषेध है	मस्जिद चर्च व मंदिर के पास	अस्पताल व कोर्ट परिसर के पास	पुलिस स्टेशन के पास पुलिस स्टेशन के पास पुलिस स्टेशन के पास		2



48.	प्रस्तुत चिन्ह प्रदर्शित करता है ।	सीधे चलिए	वन वे	दोनों ओर के निषेध		2
49.	पीछे देखने वाला शीशा (रियर व्यूह मिरर) प्रयोग होता है प्रस्तुत चिन्ह प्रदर्शित करता है ।	चेहरा देखने के लिए	पीछे से आने वाले यातायात को देखने के लिए	पिछली सीट पर बैठे यात्री को देखने के लिए		2
50.	प्रस्तुत चिन्ह प्रदर्शित करता है।	मोटर गाड़ियों के लिए प्रवेश निषेध है	कार व मोटर साईकिल के लिए प्रवेश निषेध है	कार व मोटर साईकिल का प्रवेश स्वीकृत है		1



51	यह चिन्ह प्रदर्शित करता है।	बसों का प्रवेश स्वीकृत है	आटो का प्रवेश स्वीकृत है	सभी वाहनो का प्रवेश नषेध है		3
52	यह चिन्ह प्रदर्शित करता है।	ट्रको का प्रवेश निषेध है	बसो का प्रवेश निषेध है	भारी वाहनों का प्रवेश निषेध है		1
53.	वाहन खड़ा करना स्वीकृत है	मोड़ों पर	फुटपाथ पर	जहां वाहन खड़ा करना निषेध नहीं हो वहा		3
54.	यह चिन्ह प्रदर्शित करता है।	बैलगाड़ी निषेध है	साईकिल निषेध	सभी प्रकार के वाहन निषेध		1


55.	जब किसी वाहन में ईंधन भरा जा रहा हो तो	हवा का दबाव चैक नहीं किया जाना चाहिए	धूम्रपान नहीं करना चाहिए।	वाहन की कोई भी बत्ती प्रयोग में नहीं लानी चाहिए।		2
56.	यह चिन्ह प्रदर्शित करता है।	विद्यार्थी निषेध	पदयात्री अनुमत	पदयात्री निषेध		3



57.	मोबाईल फोन का प्रयोग नहीं किया जाना चाहिए	सरकारी दफ्तरों में	पुलिस चौकी में	वाहन चलाते समय		3
58.	यह चिन्ह प्रदर्शित करता है।	दायीं ओर से ओवरटेकिंग करना निषेध है	दाये मुड़िये	बायें मुड़ना वर्जित है		3
59.	ओवरटेकिंग करना वर्जित है	यदि आगे का रास्ता साफ दिखायी नहीं दे रहा है	यदि आगे का रास्ता उपयुक्त रूप से चौड़ा है	यदि रास्ते के बीच में टूटी हुई लाइनों के निशान हो		1
60.	यह चिन्ह प्रदर्शित करता है।	50 किलोमीटर /घण्टा तक की गति से वाहन चलायें	50 किलोमीटर /घण्टा की गति से वाहन चलायें	50 किलोमीटर /घण्टा से ज्यादा की गति से वाहन चलाएँ		1



61	पदयात्री तीव्र मोड़ य खड़ी गाड़ी के पास से सड़क पार नहीं करेगा। क्यो ?	दूसरी गाड़ियो को असुविधा न हो	सड़क उपभोक्ताओ को असुविधा न हो	दूर से आती हुई गाड़ी का ड्राईवर पदयात्री को सड़क पार करते हुए देख सके		3
62	यह चिन्ह प्रदर्शित करता है।	2 कि०मी०/ घण्टा की गति सीमा को	ऐसे वाहनों के लिए प्रवेश निषेध जिनकी चौड़ाई 2 मीटर से अधिक है	2 मीटर से अधिक ऊँचाई वाले वाहनों के लिए प्रवेश निषेध		2


63	प्राइवेट गाड़ी के दस्तावेज है	रजिस्ट्रेशन सर्टिफिकेट, इंयोरेंस	रजिस्ट्रेशन सर्टिफिकेट, इंयोरेंस, टेक्स टोकन, लाईसेंस	रजिस्ट्रेशन सर्टिफिकेट, परमिट		2
64.	यह चिन्ह प्रदर्शित करता है।	केवल 3.5 मीटर से अधिक ऊँचाई वाले वाहनों के लिए प्रवेश	केवल 3.5 मीटर ऊँचाई वाले वाहनों के लिए प्रवेश	ऐसे वाहनों के लिए प्रवेश जिनकी ऊँचाई 3.5 मीटर से अधिक न हो।		3
65	अपनी सड़क से बाईं ओर जाता हुई सड़क पर मुड़ने के लिए	बायें मुड़ने का संकेत करे, गाड़ी बीच में चलाए और मुड़ जाए	हार्न बजाए और मुड़ जाए	बायें मुड़ने का संकेत करे, गाड़ी बायें चलाए और बायें मुड़ जाए		3
66.	चिन्ह प्रदर्शित करता है ।	ठहरिए	ठहरना व खड़ा होना मना है	जंक्शन		2



67.	प्रदूषण प्रमाण की वैधता होती है	3 महीने	1 वर्ष	2 वर्ष		1
68.	यह चिन्ह प्रदर्शित करता है।	प्रवेश निषेध	सीधे जाएं	दोनों ओर से प्रवेश		2
69	जब आप रात में अपनी गाड़ी की हेडलाइट हाई बीम में चलाते हैं और सामने से दूसरी गाड़ी आती है तो	अपने को बाईं तरफ रखते हुए निकल जाए	हेडलाइट को डीम और ब्राइट में बार बार बदली करे	हेडलाइट को डीम रखे जबतक दूसरी गाड़ी निकल नहीं जाती		3
70.	यह चिन्ह प्रदर्शित करता है।	आगे बढ़ना या दाये मुड़ना बाह्यकारी है	आगे बढ़ना या बायें मुड़ना बाह्यकारी है	आगे साइड में रास्ता है		2



71.	किसी वाहन चालक अपनी दायीं हथेली झुकाकर बाहर निकालता है और अपनी भुजा को ऊपर और नीचे कई बार हिलाता है तो आप समझेंगे	वह बायीं ओर मुड़ने वाला है	वह वाहन की गति मंद कर रहा है	आपको ओवरटेक स्वीकृति प्रदान कर रहा है।		2
72.	यह चिन्ह प्रदर्शित करता है।	वह बायीं ओर रुके	बायीं ओर चलना जरूरी	बायें मुड़े		2
73.	बिना गियर की मोटर साईकिल या चलाने के लिए लाइसेंस प्राप्त करने की न्यूनतम है आयु	18 वर्ष	21 वर्ष	16 वर्ष		3



	है					
74.	यह चिन्ह प्रदर्शित करता है।	दांयी ओर चढ़ायी है	दायीं हाथ को घुमाव है	दायेंे चलिए		2
75.	यदि आप स्कूल होने का संकेत देखते है तो	वाहन रोककर, हार्न देकर, आगे बढ़ना चाहिए	वाहन को धीमा करके, सावधानी से आगे बढ़ना चाहिए	लगातार हार्न देते हुए, आगे बढ़ना चाहिए		2
76	यह चिन्ह प्रदर्शित करता है।	बायेंे और का मोड़	बायेंे और की चढ़ाई	बायेंे रखे		1
77	दुपहिया वाहन का ड्राईवर बायेंे	बायेंे हाथ को बायींे	कोई भी हाथ संकेत नहीं	दायेंे हाथ से बायेंे मुड़ने		3


	मुड़ते हुए	और दिखाएगा	देगा	का संकेत देगा		
78.	यह चिन्ह प्रदर्शित करता है।	दांयी ओर हेयर पिन बैङ है	दांयी ओर चढ़ाई व उतराई है।	दांयी ओर उतराई है		1
79.	यू टर्न लेते हुए संकेत करना चाहिए	बांये मुड़ने का संकेत	दांये मुड़ने का संकेत	गति मंद करने का संकेत		2
80.	यह चिन्ह प्रदर्शित करता है।	बांयी ओर उतराई है	बांई ओर हेयर पिन बैङ है	बायेंे चलिए		2



81	गाड़ी का ड्राईवर यू टर्न नहीं लेगा।	उन सड़को पर जहाँ पर ट्रेफिक मना हो	चहलपहल वाली सड़क पर	जब दूसरी गाड़ीयों बाई तरफ से निकल रही हो		2
82.	यह चिन्ह प्रदर्शित करता है।	दांयी ओर उल्टा घुमाव है	बांयी ओर उल्टा घुमाव है	दायें मुड़िए व सीधा चलिए		1
83.	किसी नहीं कार के लिए एक बारीय दिया जाने वाले कर की अवधि होती है किसी नहीं कार के लिए एक बारीय दिया जाने वाले कर की अवधि होती है	उस कार का पंजीयन निरस्त होने तक उस कार का पंजीयन निरस्त होने तक	15 वर्षों के लिए	5 वर्षों के लिए		2



84.	यह चिन्ह प्रदर्शित करता है।	दायीं ओर उल्टा घुमाव है	बांयी ओर उल्टा घुमाव है	दांये मुड़िए व सीधा चलिए।		2
85.	किसी वाहन को ओवरटेक करने से पूर्व यह सुनिश्चित किया जाना चाहिए कि	पीछे की ओर से कोई दूसरा वीन न आ रहा हो	आगे का रास्ता पूर्णतया दृष्टिगत है व ओवरटेक करना सुरक्षित है	आगे वाला वाहन बांयी ओ मुड़ रहा है।		2
86.	यह चिन्ह प्रदर्शित करता है।	बांयी तरफ रास्ता	गति सीमा	एक्सल की भी सीमा रजिस्ट्रेशन सर्टिफिकेट में लिखित आदमियों की मात्रा तक एक्सल की भी सीमा यह चिन्ह प्रदर्शित करता		3


				है।		
87	निम्नलिखित व्यक्ति गुडस कैरिज के कोबिन में जा सकते हो	5 आदमी	समान को चढ़ाने व उतारने के लिए जरूरतमंद आदमी	रजिस्ट्रेशन सर्टिफिकेट में लिखित आदमियों की मात्रा तक		3
88	यह चिन्ह प्रदर्शित करता है।	दाये मुड़े	दायी और साइड सड़क	दाये रहे		2
89.	जब आपका वाहन ओवरटेक किया जा रहा हो तब आपको	अपने वाहन को रोककर दूसरे वाहन को ओवरटेक करने देना चाहिए	अपने वाहन की गति बढ़ा देनी चाहिए।	दूसरे वाहन को ओवरटेक करने में बाधा नहीं डालनी चाहिए।		3
90	यह चिन्ह प्रदर्शित करता है।	आगे बड़ी सड़क है	आगे सड़क चौराहा है	आगे संकीर्ण सड़क है		1



91	वह जगह जहाँ पर पार्किंग निषेध है	खड़ी गाड़ी के आगे	एक तरफ रास्ते पर	फुटपाथ पर		3
92	यह चिन्ह प्रदर्शित करता है।	दायें मुड़िये	बायें मुड़िये	आगे गोलचक्कर		3
93	हैंडब्रेक का इस्तेमाल करे	गति को कम करने के लिए	अचानक ब्रेक लगाने के लिए	गाड़ी पार्क करने के लिए		3
94.	यह चिन्ह प्रदर्शित करता है।	आगे रास्ता संकरा है	खतरनाक गड्ढा है	नौका		2



95.	किसी दुपहिया वाहन पर दो से ज्यादा व्यक्ति	अति आवश्यक परिस्थितियों में स्वीकृत है	यह कानून को भंग करना है	स्वीकृत है यदि यातायात कम है		2
96.	यह चिन्ह प्रदर्शित करता है ।	गार्ड युक्त लेबल क्रॉसिंग	गार्ड रहित लेबल क्रॉसिंग	आगे अवरोधक है		3
97.	आप किसी अस्पताल के निकट किसी वाहन को ओवरटेक करना चाहते हैं आपको	लगातार हार्न बजाना चाहिए	हार्न नहीं बजाना चाहिए	रुक रुककर हार्न बजाना चाहिए।		2


98.	यह चिन्ह प्रदर्शित करता है ।	बांयी ओर वाई इण्टरसैक्यान है	दांयी ओर वाई इण्टरसैकशन है	बांयी तरफ सड़क		1
99.	किसी अपंजीकृत वाहन को सार्वजनिक स्थान पर चलाना	अवैध है	वैध है	वैध ही यदि ऐसा करना अति आवश्यक है		1
100.	यह चिन्ह प्रदर्शित करता है।	बांयी ओर वाई इण्टरसैकशन है	दांयी ओर वाई इण्टरसैकशन है	बांयी तरफ सड़क		2



101.	परिवहन वाहन का ड्राइविंग लाइसेन्स प्राप्त करने की न्यूनतम आयु है	25 वर्ष	18 वर्ष	20 वर्ष		3
102.	प्रस्तुत चिन्ह प्रदर्शित करता है ।	बायें मुड़िये	दायें मुड़िये	वाई इण्टरसेक्शन		3
103.	इन दशाओं में ओवरटेकिंग करना वर्जित है	राज्य राजमार्ग पर	पंचायत रास्तों पर	संकरे पुलों पर		3
104.	प्रस्तुत चिन्ह प्रदर्शित करता है ।	सामने से दायीं ओर रास्ता है।	आगे से दायें दोनों ओर रास्ता है	आगे जाना या दायें मुड़ना वाह्यकारी है।		3


105.	यदि किसी पशु को ले जाने वाले व्यक्ति को यह आभास होता है कि पशु नियंत्रण से बाहर हो रहा है और वह वाहन का रोकने का अनुरोध करता है तो चालक	वाहन को रोक लेगा	हार्न बजाते हुए चलता रहेगा	गति धीमा कर लेगा		1
106.	यह चिन्ह प्रदर्शित करता है।	रास्ता फिसलन भरा है।	बजरी वाला मार्ग है।	मोटर कारों के लिए प्रवेश निषेध		1
107.	निम्न दशाओं में वाहन खड़ा करना स्वीकृत है	सड़क के किनारे	जहां वाहन खड़ा करना स्वीकृत हो	यातायात बत्ती के निकट		3



108	यह चिन्ह प्रदर्शित करता है ।	बजरी पड़ी हुई है।	रास्ता फिसलन भरा है	मोटर कारों के लिए प्रवेश निषेध		1
109.	गति सीमा से अधिक तीव्र गति पर वाहन चलाना	एक ऐसा अपराध है जिसमें ड्राईविंग लाइसेन्स निलम्बित अथवा निरस्त हो सकता है	एक ऐसा अपराध है जिसमें केवल जुर्माना होता है	यह एक अपराध नहीं है		1
110.	यह चिन्ह प्रदर्शित करता है।	साइकिल पारपथ	साइकिल क्रासिंग वर्जित	साइकिल के लिए प्रवेश वर्जित		1



111	जब स्कूल बस बच्चों के चढ़ाने व उतारने के लिए रुकी हुई है तो	हार्न बजाए और आगे बढ़े	आगे ध्यान से और धीरे बढ़े क्योंकि अचानक बच्चों के सड़क पार करने की संभावना है	कोई खास सावधानी की जरूरत नहीं है		2
112.	यह चिन्ह प्रदर्शित करता है ।	पशु वर्जित	रास्ते पर पशु होने की आशंका	पशु ले जाने वाले वाहन वर्जित है		2
113.	जब एक अन्धा व्यक्ति हाथ में सफेद छड़ी लेकर रास्ता पार करता है तो वाहन चालक को उस सफेद छड़ी को	वाहन रोकने का यातायात संकेत समझना चाहिए	हार्न बजाकर आगे बढ़ना चाहिए	गति मंद करके सावधानीपूर्वक आगे बढ़ना चाहिए		1
114.	यह चिन्ह प्रदर्शित करता है ।	आगे स्कूल है	पदयात्री पारपथ	पदयात्रियों द्वारा रास्ता पार करना वर्जित		1



115.	जब एक मोटर वाहन किसी दुर्घटना में लिप्त हो तो	नजदीकी पुलिस स्टेशन में 24 घण्टों के भीतर सूचना दर्ज करानी चाहिए।	12 घण्टों के भीतर नजदीकी पुलिस स्टेशन में सूचना दर्ज करानी चाहिए।	48 घण्टों के भीतर नजदीकी पुलिस स्टेशन में सूचना दर्ज करानी चाहिए।		1
116.	यह चिन्ह प्रदर्शित करता है।	आदमी कार्य पर है।	बच्चे खेल रहे हैं	पदयात्री पारपथ		1
117.	यदि किसी दुर्घटना की वजह से किसी थर्ड पार्टी की किसी सम्पत्ति का नुकसान है तो	वाहन चालक को 24 घण्टे के भीतर निकट की पुलिस स्टेशन में सूचना दर्ज करानी चाहिए	वाहन चालक को किसी निकट के पुलिस स्टेशन में 7 दिन के भीतर सूचना दर्ज करानी चाहिए।	किसी थाने में कोई सूचना दर्ज कराने की कोई आवश्यकता नहीं है।		1



118.	यह चिन्ह प्रदर्शित करता है।	रास्ता खराब है।	रास्ता फिसलन भरा है	चट्टाने गिर रही हैं		3
119.	यदि हमारे पीछे से आने वाला वाहन हमारे वाहन को ओवरटेक करना शुरू करता है तो	हमें दूसरे वाहन का ओवरटेक नहीं करना चाहिए	इस दूसरे वाहन को ओवरटेक कर सकते हैं।	हम हार्न बजाते हुए दूसरे वाहन को ओवरटेक कर सकते हैं		1
120.	यह चिन्ह प्रदर्शित करता है।	आगे पुल है	नौका	आगे खाने पीने का स्टॉल है		2
121.	हमसे आगे वाले वाहन के वाहन चालक ने हमें अपने वाहन को	हम ओवरटेक कर	हमें ओवरटेक नहीं करना	हम हार्न बजाने के साथ		2


	ओवरटेक करने का संकेत नहीं दिया है	सकते हैं	चाहिए	ओवरटेक कर सकते हैं।		
122.	यह चिन्ह प्रदर्शित करता है ।	तीव्र चढ़ाई	तीव्र ढलान	रास्ता फिसलन भरा है		1
123	जब हमारा वाहन ओवरटेक किया जा रहा हो तो	हमें अपने वाहन की गति नहीं बढ़ाना चाहिए।	हम गति बढ़ा सकते हैं।	हम सावधानी का ध्यान रखते हुए गति बढ़ा सकते हैं		1



124.	यह चिन्ह प्रदर्शित करता है ।	तीव्र चढ़ाई	तीव्र ढलान	फिसलन वाला रास्ता		2
125.	निम्न दशाओं में वाहन खड़ा करना मना है	अस्पताल के प्रवेश द्वार पर	रास्ते के बाईं ओर	बाजार क्षेत्र में		1
126.	यह चिन्ह प्रदर्शित करता है ।	आगे का रास्ता संकरा है	इण्टरसेक्शन	आगे का रास्ता चौड़ा है		3
127	निम्नलिखित जगह पर पार्किंग निषेध है	अग्निशमन यंत्रों को रूकावट करने पर	सार्वजनिक कुए के पास	सड़क के बाईं ओर		1



128.	यह चिन्ह प्रदर्शित करता है ।	मध्य में नाली है	आगे पुल है	बीच में अंतराल है		3
129	दुपहिया गाड़ी पर संचालक को लजाने लिए	गाड़ी में फुटरेस्ट, हैंडग्रीप, साइडगार्ड, होना चाहिए	गाड़ी में साईडगार्ड होना चाहिए	गाड़ी में रियर व्यूह मिरर होना चाहिए		1
130.	यह चिन्ह प्रदर्शित करता है।	ऊँची नीची सड़क	टेडा मेड़ा रास्ता	घाट रास्ता		1
131	सार्वजनिक सेवायोजन को चलाते हुए धूम्रपान करने के फलस्वरूप	ड्राईविंग लाइसेन्स का निलम्बन हो सकता है।	जुर्माना हो सकता है	उपर्यक्त में से कोई नहीं		1

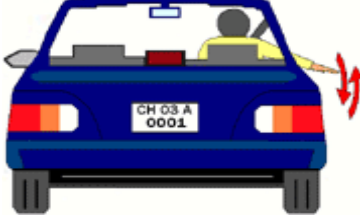

132.	यह चिन्ह प्रदर्शित करता है।	आगे अवरोध है	आगे रेलवे क्रॉसिंग है	आगे भारपुल है		1
133.	सार्वजनिक स्थानों पर वाहन खड़ा छोड़ देने से दूसरों को या यात्रियों व अन्य को असुविधा होने पर	डाईविंग लाइसेन्स को निलम्बित निरस्त किया जा सकता है।	केवल जुर्माना होता है	उपरोक्त में से कोई नहीं		1
134.	यह चिन्ह प्रदर्शित करता है।	पार्श्व की सड़क आर-पार नहीं है	बायें मुड़िए	आगे पुल है		1
135	यदि आप विरोध य आन्दोलन य हड़ताल जाहिर करने के लिए अपनी गाड़ी सार्वजनिक य किसी और जगह पर छोड़ जाते हो जिससे जनता य यात्री को असुविधा य रुकावट आती है	आपका डाईविंग लाईसेंस निरस्त किया जा सकता है	सिर्फ जुर्माना लग सकता है	यह ड्राइवर का व्यवधानिक अधिकार है		1



	तो					
136.	यह चिन्ह प्रदर्शित करता है ।	आगे नौका मार्ग है	आगे मुख्य रास्ता है	रास्ता नहीं है		3
137	गुड केरिज में निर्धारित सीमा से अधिक समान ले जाना	व्यवधानिक सजा हो सकती है	सिर्फ जुर्माना हो सकता है	यह ड्राईवर का व्यवधानिक अधिकार है		3
138.	यह चिन्ह प्रदर्शित करता है ।	पार्किंग वर्जित है	दोनों ओर पार्किंग है	पुलिस सहायता चौकी हां		2

139.	यदि किसी टैक्सी का चालक इस वजह से यात्रा पर जाने से मना करता है क्योंकि दूरी कम है तो	ड्राईविंग लाइसेंस को निलम्बित या निरस्त किया जा सकता है	केवल जुर्माना होता है	दोनों में से कुछ नहीं होता है		1
140.	यह चिन्ह प्रदर्शित करता है ।	स्कूटर व मोटरसाईकिल का पार्किंग स्थल	स्कूटर व मोटरसाईकिल वर्जित	स्कूटर मोटरसाईकिल मरम्मत		1
141.	यदि आप किसी ऐसे तिराहे पर पहुँचते हैं जहाँ पर यातायात बची या पुलिसमैन नहीं है	उन मार्गों से तिराहें की तरफ आने वाले सभी वाहनों यातायात को रास्ता देंगे	यथोचित संकेत देंगे व हार्न देकर आगे बढ़ेंगे	अपनी दायी ओर से तिराहे की तरफ आने वाले यातायात को रास्ता देंगे और यथोचित संकेत देने के बाद आगे बढ़ेंगे।		3

142	यह चिन्ह प्रदर्शित करता है ।	प्राइवेट कार का आवागमन निषेध है	टैक्सी के लिए पार्किंग स्थल	पुलिस गाड़ियों के लिए पार्किंग स्थल		2
143	जब आप किसी ऐसे तिराहे की ओर बढ़ रहे हों जहां पीली सिग्नल बत्ती चमक रही हो तो आपको चाहिए	क्योंकि वहां कोई प्रतिबन्ध नहीं है इसलिए उसी गति से आगे बढ़ते रहेंगे।	वाहन रोक कर बत्ती हरी होने का इंतजार करेंगे	वाहन की गति धीमी करके तभी आगे बढ़ेंगे जब यह निश्चित हो जायेगा कि ऐसा करना सुरक्षित है		3
144.	यह चिन्ह प्रदर्शित करता है ।	पेट्रोल पम्प	पार्किंग आटोरिक्शा का पार्किंग स्थल	ऑटोरिक्शा वर्जित है		2
145.	जहां पर रास्ता लगातार पीली रेखा से चिन्हित किया गया हो वाहनों को	पीली रेखा को न तो छूना चाहिये नहीं पार करना चाहिए	केवल पीली रेखा के दायीं ओर से ओवरटेक करने देना चाहिये	आगे वाली वाहन को ओवरटेक करते समय पास रहना चाहिए		1

146	यह चिन्ह प्रदर्शित करता है ।	पीछे आनेवाली गाड़ी को रुकने का आग्रह	छाये मुड़ने की इच्छा	समने से आने वाली गाड़ी को रुकने का आग्रह		2
147.	जब आप किसी ढलवा मार्ग पर वाहन चला रहे हों तो आपको	पहाड़ से नीचे उतरने वाले वाहनों को प्राथमिकता देनी चाहिये	पहाड़ पर चढ़ने वाले वाहनों को प्राथमिकता देनी चाहिये	भारी मालवाहक वाहनों को प्राथमिकता देनी चाहिये		2
148.	यह चिन्ह प्रदर्शित करता है।	बायें बुड़ना चाहते हैं	दायें मुड़ना चाहते हैं	अन्य सभी वाहनों को रुकने का अनुरोध कर रहे हैं		1

149	ट्रेक्टर ड्राइवर निम्नलिखित को नहीं ले जा सकता	ड्राइवर के अलावा किसी और व्यक्ति को	ड्राइवर के अलावा 3 से ज्यादा व्यक्ति को	ड्राइवर को मिलाकर दो से ज्यादा व्यक्ति को		
150	यह चिन्ह प्रदर्शित करता है।	दायें मुड़ना चाहते हैं	विपरीत दिशा से आने वाले को रुकने का अनुरोध कर रहे हैं	वाहन की गति धीमी करना चाहते हैं		3
151	छोटी सड़क से मुख्य सड़क पर घुसने पर ड्राइवर निम्नलिखित को प्राथमिकता देगा	बाये से आने वाली गाड़ीयों को	दाये से आने वाली गाड़ीयों को	मुख्य सड़क पर चलने वाली सभी गाड़ीयों को		3
152.	यह चिन्ह प्रदर्शित करता है।	सीधे जाना चाहते हैं	वाहन रोकना चाहते हैं	दायें मुड़ना चाहते हैं		2
153	आप किसी वाहन को बायीं ओर से ओवरटेक कर सकते हैं	यदि उस वाहन का चालक यह संकेत दे कि वह दाये मुड़ना चाहता है और वह	यदि वहां बायीं ओर पर्याप्त जगह हो	यदि वह वाहन धीमी गति से चल रहा हो		1

	आप किसी वाहन को बायीं ओर से ओवरटेक कर सकते हैं	रास्ते के मध्य की ओर बढ़े				
154	यह चिन्ह प्रदर्शित करता है ।	पीछे से आने वाले सभी वाहन रुक जायें	पीछे से आने वाले वाहनों को निकलने दिया जाये ।	सामने की ओर से आने वाले वाहनों को रोका जाये		1
155	(टिल गेटिंग,) से आप क्या समझते हो	किसी गाड़ी के पीछे बहुत नजदीक खतरनाक तरीके से चलना	गति को इस प्रकार बनाना ताकि आगे वाली गाड़ी से सुरक्षा दूरी बनाए रखना	गति को इस प्रकार बनाना ताकि आगे वाली गाड़ी से कम से कम 7 मी दूरी बनाए रखना		
156	यह चिन्ह प्रदर्शित करता है ।	बायें ओर से आने वाले वाहन जायें	विपरीत दिशा से आने वाले वाहनों को पार करने का संकेत करना	आगे व पीछे दोनों ओर से आने वाले वाहनों को रुकने का संकेत करना		3

157	अर्थोराइज्ड ऑफिसर गाड़ी को बंद कर सकता है	यदि गाड़ी की वेलिड रजिस्ट्रेशन य परिसर नहीं है	यदि गाड़ी की वेलिड इंयोरेंस नहीं है	यदि गाड़ी की गति सीमा से अधिक हो		1
158.	यह चिन्ह प्रदर्शित करता है ।	सामने की ओर से आने वाले वाहनों को रूकने का संकेत करना	पीछे से ओर आने वाले वाहनों को रूकने का संकेत करना	आगे से आने वाले वाहनों को पार करने का संकेत करना		1
159.	इस प्रकार के हार्न अनुगत है	एयर-हार्न	विभिन्न ध्वनियों वाले हार्न	विद्युतचालित हार्न		3
160	वे सड़के जिन पर रिवर्स गेयर में गाड़ी चलना निषेध है	एक तरफा सड़क	तीव्र ढलान वाली सड़क	तीव्र चढ़ाई वाली सड़क		3
161	यदि नशा करके वाहन चलाने का पता चलता है तो चालक	कारावास जोकि 6 माह तक हो सकती है अथवा	एक वर्ष का कारावास अथवा 4000 तक का	दो वर्ष का सश्रम		1

	को दण्ड दिया जायेगा	2000 रूपये तक का जुर्माना अथवा दोनों ही	जुर्माना या दोनों ही	कारावास		
162	यदि आपके पास दुपहिया लर्नर लाईसेंस है तो	आप यातायात कम होने पर चलाएँगे	जब कोई निरिक्षक जिसके पास दुपहिया ड्राईविंग लाईसेंस है आपके साथ है तब चलाएँगे	आप सिखाई के लिए निरिक्षक के अलावा किसी और व्यक्ति को दुपहिया पर नहीं बिठाएँगे		3
163	जब चौराहे पर सिग्नल लाइट पीली होती है जब गाड़ी के ड्राईवर को	सुरक्षा का ध्यान रखते हुए चलाए	रुकने के लिए धीरे हो जाए	हार्न बजाए और निकल जाए		2
164.	सभी प्रकार के मोटर वाहन आच्छादित होने चाहिए	जीवन बीमा से	थर्ड पार्टी बीमा से	व्यापक बीमा से		2
165.	अपने आपसे आगे चल रहे वाहन से रखी जाने वाली न्यूनतम दूरी	10 मीटर	5 मीटर	गति के अनुसार सुरक्षित दूरी		3

166.	किसी निजी वाहन के अनुमत यात्री क्षमता दर्ज होती है	पंजीयन प्रमाण पत्र में	टैक्स टोकन में	परमिट में		1
167	ओवरटेकिंग वर्जित है जबकि	मार्ग टूटी हुई सफेद मध्य रेखा से चिन्हित हो	रास्ता जिस पर मध्य में लगातार पीला रंग की रेखा	जब वाहन खड़ी पहाड़ी पर चलाया जा रहा हो		3
168	यदि मार्ग सफेद टूटी हुई रेखा से चिन्हित किया गया हो तो आपको	पथ नहीं बदलना चाहिए	यदि आवश्यकता हो तो पथ नहीं परिवर्तित किया जा सकता है	वाहन को रोक देना चाहिए		2
169	झपकने वाली लाल यातायात बत्ती का मतलब होता है	वाहन तब तक रोके रखना चाहिए जब तक बत्ती हरी	वाहन रोककर तब आगे बढ़ेंगे जब ऐसा करना	गति कम करके आगे बढ़ना चाहिए		2

		न हो जाए	सुरक्षित हो			
170	नेशनल सड़क पर मोटर कार की अधिकतम गति सीमा	60 किमी/घंटा	70 किमी/घंटा	80 किमी/घंटा		2
171	डिफेंसिव ड्राईविंग से आप क्या समझते हो	अन्य ड्राईवर व सड़क उपभोक्ता ट्रेफिक रूल व सड़क चिन्हों के नजर अन्दाज करने की संभावना को देखते हुए ध्यानपूर्वक गाड़ी चलाना	सड़क चिन्हों को नजर अन्दाज करते हुए गनतव्य स्थान पर पहुचने का लक्ष्य रखना	बाकी सड़क उपभोक्ता अपनी सुरक्षा के बारे में ध्यानपूर्वक होंगे दुर्घटना की संभावना को ध्यान में रखते हुए ड्राईविंग करना		1
172.	स्टॉप लाईन का क्या अर्थ होता है	रोड जंक्शन या पदयात्री पारपथ के पहले स्थित 5 से.मी. चौड़ी सफेद अथवा पीले रंग की रेखा	रास्ते के मध्य में खींची गई पीली रंग की रेखा	रास्ते के मध्य में स्थित सफेद रंग की रेखा		1
173.	किसी भी वाहन का इंजन चालित करने से पूर्व	रेडिएटर के पानी का स्तर तथा इंजन के तेल स्तर	हेडलाइट की जांच करनी चाहिए	ब्रेक जांचने चाहिए		1

		जांच कर लेना चाहिए				
174	मोटर साइकिल की अधिकतम गति सीमा	कोई सीमा नहीं	50किमी/घंटा	60किमी/घंटा		2
175	निम्नलिखित में से जिस गाड़ी को 60 किमी/घंटा से अधिक गति से चलाने की अनुमति है	मोटर साइकिल	मोटर कार	स्टेज केरिज		2
176	शिक्षा संस्थानों के पास मोटर कार की अधिकतम गति सीमा	40 किमी/घंटा	25 किमी/घंटा	30 किमी/घंटा		2
177	नेशनल हाइवे पर ट्रक की अधिकतम गति सीमा शिक्षा संस्थानों के पास मोटर कार की अधिकतम गति सीमा	50 किमी/घंटा	60 किमी/घंटा	70 किमी/घंटा		2
178	शिक्षा संस्थानों के पास मोटर साइकिल की अधिकतम गति सीमा	25 किमी/घंटा	30 किमी/घंटा	40 किमी/घंटा		1
179	समान गाड़ी के पीछे की तरफ लगभग 1 मीटर बाहर निकला हो सकता है	ट्रेक्टर में	मालगाड़ी	गुड्स केरिज		3
180	जब लोड़ी भरी जाती है तो	समान गाड़ी के बाहर 30 सेमी तक दानों तरफ	समान गाड़ी के बाहर दानों तरफ निकल सकता	समान गाड़ी के बाहर 50 सेमी तक दानों तरफ		2

		निकल सकता है	है	निकल सकता है		
181	गुडस केरिज का समान पीछे की तरफ अधिकतम लम्बाई में निकल सकता है	150 सेमी	100 सेमी	120 सेमी		2
182	भाहर के अन्दर हेवी मोटर की अधिकतम गति सीमा	35 किमी/घंटा	45 किमी/घंटा	60 किमी/घंटा		2
183	ठो करने और की जाने वाली गाड़ी के बीच में अधिकतम दूरी	15 मीटर	5 मीटर	10 मीटर		2
184	भाहर के अन्दर मोटर साईकिल की अधिकतम गति सीमा	40 किमी/घंटा	30 किमी/घंटा	50 किमी/घंटा		1
185	यदि टू लेन स्ट्रीट में आगे चलने वाली गाड़ी धीरे है और आगे सड़क ओवरटेक करने के लिए खाली है तो	गाड़ी को बाए से ओवरटेक करे	गाड़ी को दाए से ओवरटेक करे	गाड़ी को अपनी सहूलियत के अनुसार किसी भी तरफ से		1
186	टूर्डिंग गाड़ी की अधिकतम गति सीमा	20 किमी घंटा	24 किमी घंटा	32 किमी घंटा		2
187	सड़क पर 30 किमी/घंटा की गति से उपर न चलने वाली गाड़ी	बस	मोटर कार	आटो रिक्शा		2
188	मोटर वाहन 60 किमी/घंटा की गति में इन परिस्थितियों में	रात के समय	दिन के समय	किसी भी समय		3

	चला सकते हैं।					
189	रात के समय शहर के अन्दर मोटर साईकिल की अधिकतम गति सीमा	25 किमी/घंटा	30 किमी/घंटा	40 किमी/घंटा		2
190	गुड्स केरिज अधिकतम सामान ले जा सकते हैं।	कोई सीमा नहीं	परमिट के अनुसार	10 टन		2
191	गुड्स केरिज पर अधिकतम समान लादने पर कम से कम जुर्माना	1000	2000	3000		2
192	शिक्षा संस्थानों के पास आटोरिक्सा की अधिकतम गति सीमा	35 किमी/घंटा	25 किमी/घंटा	20 किमी/घंटा		2
193	शिक्षा संस्थानों के पास हल्के वाहनों की अधिकतम गति सीमा	45 किमी/घंटा	35 किमी/घंटा	25 किमी/घंटा		3
194	मोटर कार की सड़क पर अधिकतम गति सीमा	40 किमी/घंटा	30 किमी/घंटा	20 किमी/घंटा		1
195	मोटर साईकिल की सड़क पर अधिकतम गति सीमा	30 किमी/घंटा	35 किमी/घंटा	40 किमी/घंटा		3
196	आटोरिक्सा की अधिकतम गति	50 किमी/घंटा	30 किमी/घंटा	40 किमी/घंटा		3

	सीमा					
197	हल्के वाहनो की अधिकतम गति सीमा	60 किमी/घंटा	70 किमी/घंटा	कोई सीमा नहीं		1
198	मध्यम मोटर वाहनो की अधिकतम गति सीमा	80 किमी/घंटा	65 किमी/घंटा	70 किमी/घंटा		2
199	मोटर वाहन अधिनियम 1988 (धारा 112 के अनुसार)	गति सीमा अधिक नहीं होनी चाहिए	भाराब पीने के बाद ड्राईविंग नहीं करनी चाहिए	बिना कर अदा किए सड़क पर गाड़ी नहीं चलानी चाहिए		1
200	मोटर वाहन अधिनियम 1988 (धारा 113 के अनुसार) ड्राईवर को गाड़ी नहीं चलानी चाहिए	भाराब पीने के बाद	गति सीमा अधिकतम होने पर	भार अधिक होने पर		3
201	वाहनो की लाइन के पास से गुजरते समय निर्धारित अधिकतम गति सीमा वाहनो की लाइन के पास से गुजरते समय निर्धारित अधिकतम गति सीमा	15 किमी/घंटा	25 किमी/घंटा	35 किमी/घंटा		2
202	गुडस वाहन के चारो और समान की अधिकतम उचाई	3०8 मीटर	3 मीटर	कोई सीमा नहीं		1

203	शिक्षा संस्थानों के पास भारी वाहनों की अधिकतम गति सीमा	35 किमी/घंटा	25 किमी/घंटा	15 किमी/घंटा		3
204	शिक्षा संस्थानों के पास भारी यात्रियों के वाहनों की अधिकतम गति सीमा	35 किमी/घंटा	25 किमी/घंटा	15 किमी/घंटा		3
205	मोटर वाहन अधिनियम 1988 (धारा 129 के अनुसार) एक व्यक्ति को मोटर साइकिल चलाना चाहिए	जैकेट पहनकर	हेलमेट पहनकर	जूते पहनकर		2
206	शिक्षा संस्थानों के पास मध्यम मोटर वाहनों की अधिकतम गति सीमा	15 किमी/घंटा	25 किमी/घंटा	35 किमी/घंटा		1
207	घाट सड़क पर आटो रिक्शा की अधिकतम गति सीमा	30 किमी/घंटा	40 किमी/घंटा	20 किमी/घंटा		1
208	घाट सड़क पर हेवी मोटर वाहन की अधिकतम गति सीमा	35 किमी/घंटा	25 किमी/घंटा	15 किमी/घंटा		1
209	भाहर व नगर के अन्दर आटो की अधिकतम गति	40 किमी/घंटा	30 किमी/घंटा	20 किमी/घंटा		2

210	हेवी मोटर वाहन की अधिकतम गति सीमा	70 किमी/घंटा	65 किमी/घंटा	50 किमी/घंटा		2
211	घाट सड़क पर मध्यम मोटर वाहन की अधिकतम गति सीमा	45 किमी/घंटा	35 किमी/घंटा	25 किमी/घंटा		2
212	अगर आप ट्रेफिक लाइट वाले चौराहे से यू टर्न लेना चाहते हैं तो	उस चौराहे तक जाएँ जहाँ पर कोई ट्रेफिक लाइट नहीं है	यू टर्न लेने से पहले लाइट के हरा होने का इंतजार करे	यू टर्न इस प्रकार ले जिस प्रकार चौराहे पर पुलिसवाले के खड़े होने पर लेते हैं		3